

COLLÈGE QUARTIER FRANÇAIS

EDUCONNECT 2020

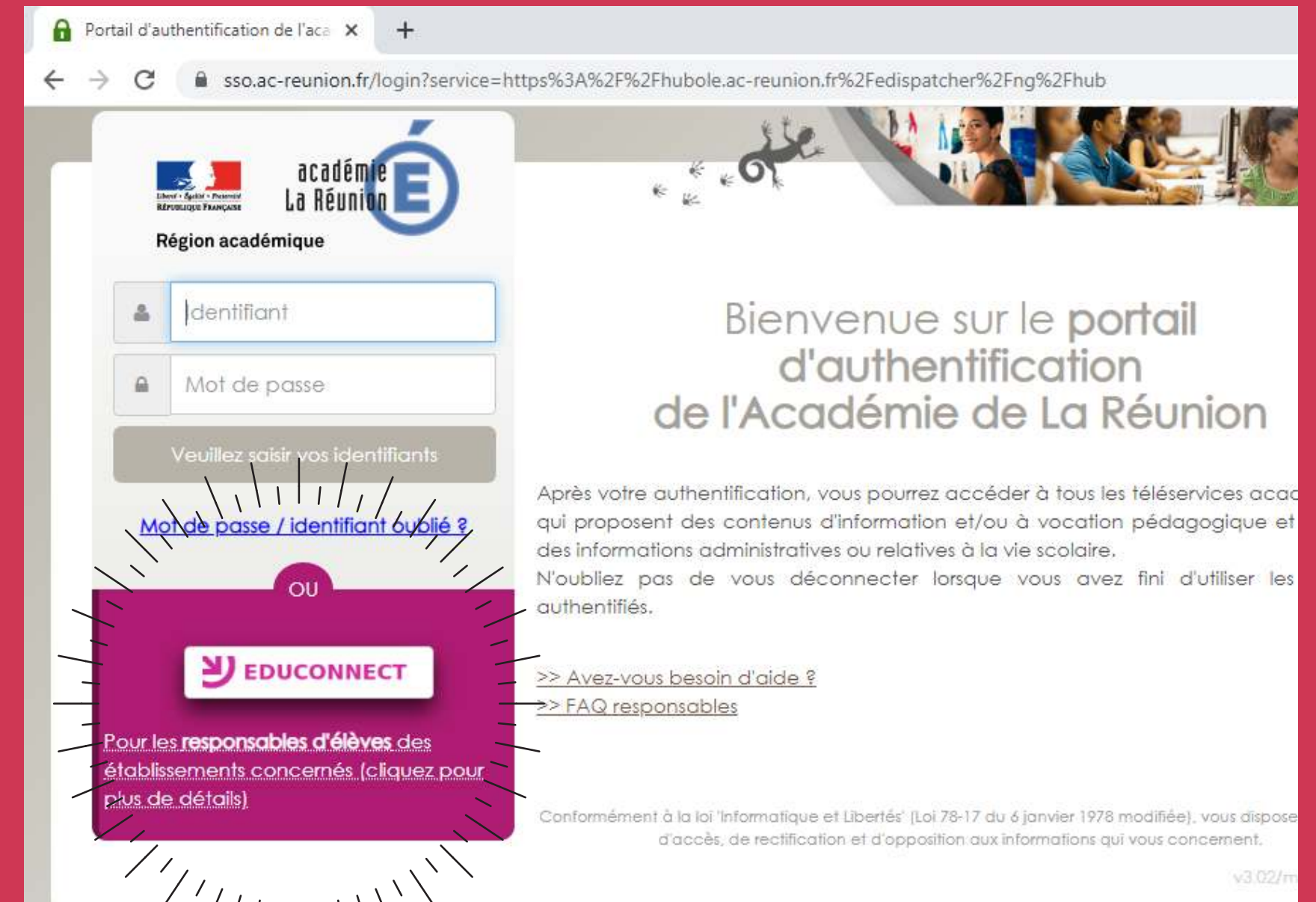
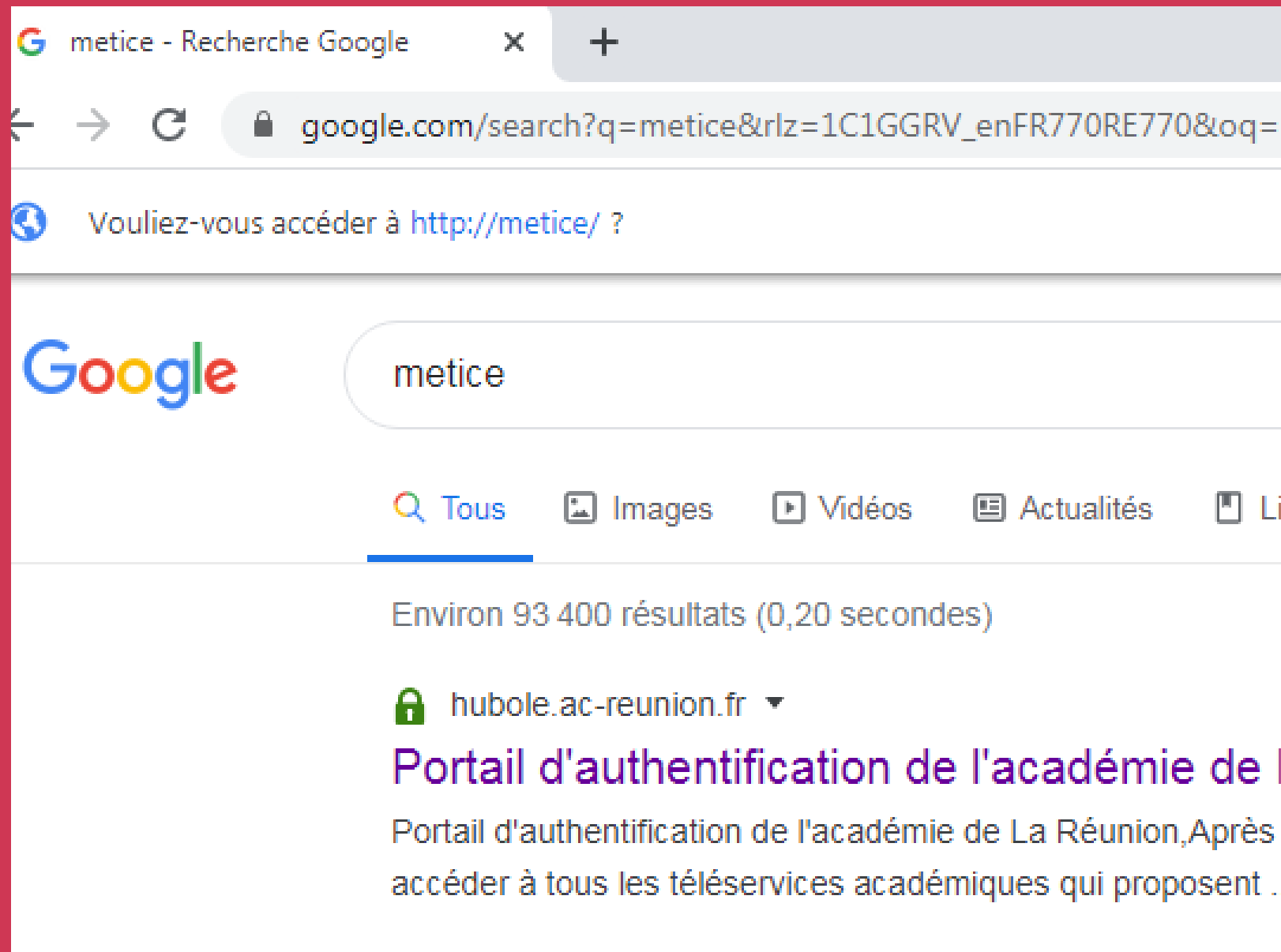


COMMENT SE CONNECTER A EDUCONNECT?

METHODE 1 : VIA METICE

1- TAPEZ "METICE" DANS GOOGLE PUIS CLIQUER SUR "PORTAIL..."

2 - CLIQUEZ SUR "EDUCONNECT"



COMMENT SE CONNECTER A EDUCONNECT?

**METHODE 2 : VIA
TELESERVICES.EDUCATION.GOUV.FR**

**TAPEZ "TELESERVICES.EDUCATION.GOUV.FR" DANS LA BARRE
D'ADRESSE PUIS APPUYEZ SUR LA TOUCHE ENTRÉE**

COMMENT SE CONNECTER A EDUCONNECT?

PAGE D'ACCUEIL EDUCONNECT

The screenshot shows the EduConnect login page. At the top left, there is a red arrow pointing to the text "Identifiant perdu, cliquez ici". In the center, there is a blue button labeled "S'identifier avec FranceConnect". Below it, there is a section for "J'utilise mes identifiants Éducation nationale" with input fields for "Identifiant" and "Mot de passe", and a "Se connecter" button. Below the "Se connecter" button, there are two links: "Identifiant perdu" and "Mot de passe perdu". At the bottom, there is a link "Je n'ai pas encore d'identifiant". On the right side, there is a red arrow pointing to the "Mot de passe perdu, cliquez ici" text. At the bottom right, there is a black arrow pointing to the "Je n'ai pas encore d'identifiant" link.

Identifiant
perdu,
cliquez ici

Mot de
passe
perdu,
cliquez ici

Si première
connexion :

Cliquez sur "Je n'ai
pas encore
d'identifiant"

COMMENT SE CONNECTER A EDUCONNECT?

INSCRIPTION



Pour s'inscrire :
Cliquez sur "Créer mon compte"

COMMENT SE CONNECTER A EDUCONNECT?

INSCRIPTION

Activation de compte - EduConn x +

moncompte.educonnect.education.gouv.fr/educt-self-service/activation/saisieNomEtNumero

EduConnect

Je crée mon compte

Nom

Prénom

N° de téléphone portable

Pour les numéros hors France métropolitaine, merci d'indiquer l'indicatif régional.

+33 6 12 34 56 78

- France Métropolitaine +33
- La Réunion +262**
- Mayotte +262
- Saint-Pierre-et-Miquelon +508
- Guadeloupe +590
- Saint-Martin +590

Renseignez votre nom +
prénom + N° de
téléphone

ATTENTION !!

Selectionnez "**La Réunion +262**"
puis entrez votre numéro.

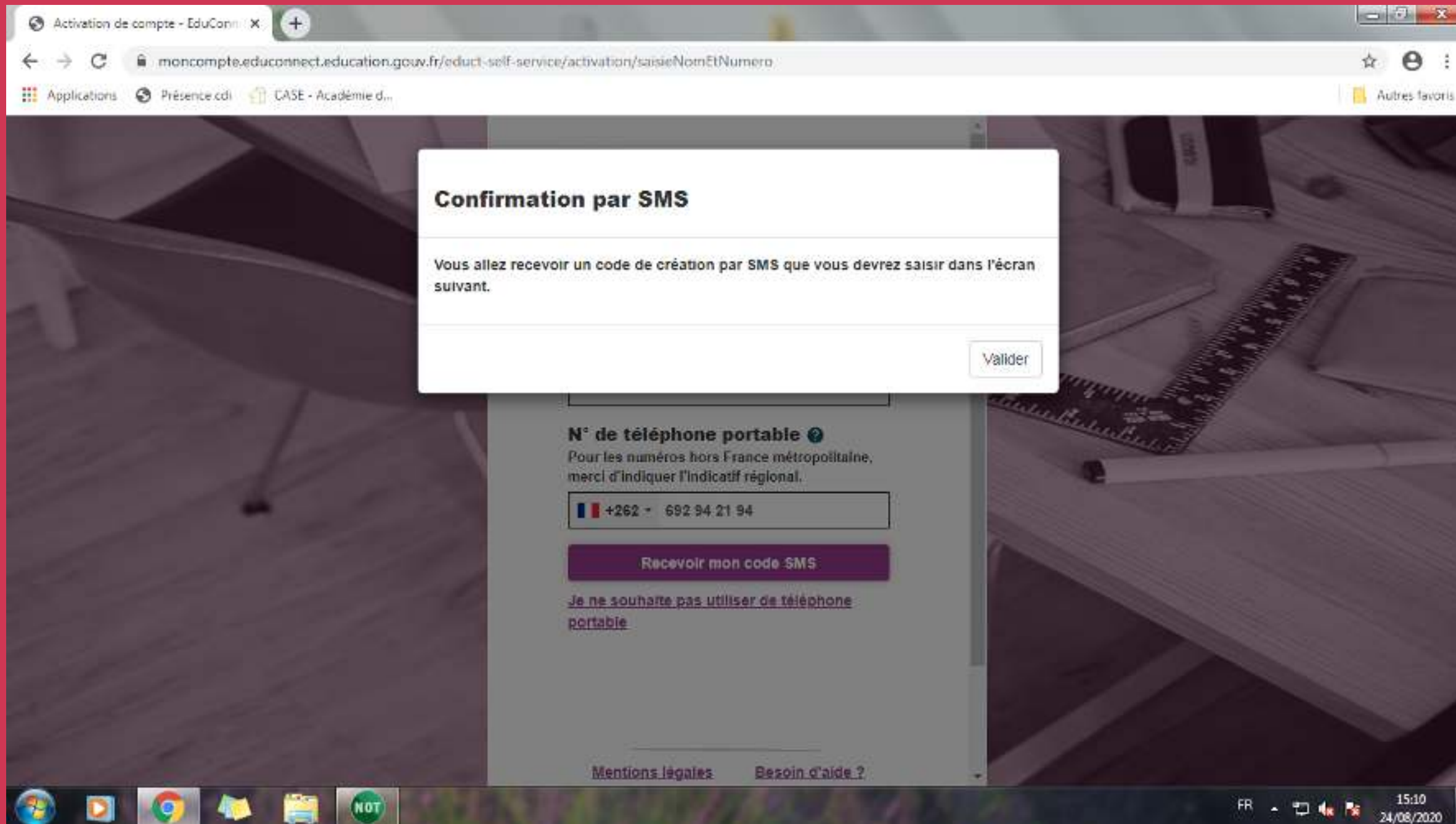
**Ex : Pour 0692 01 02 03 c'est
+262 692010203 ou
+262 6 92 01 02 03**

**⚠ N'entrez pas votre numéro
de fixe.**

COMMENT SE CONNECTER A EDUCONNECT?

INSCRIPTION

ENTREZ LE CODE RECU PAR SMS ICI



COMMENT SE CONNECTER A EDUCONNECT?

CONFIRMATION D'IDENTITE - CRÉATION DES IDENTIFIANTS



uct-self-service/activation/afficherStructuresElevés

EduConnect


Je suis bien Marié [REDACTED]

Je confirme être le représentant légal des élèves suivants :

CLG-QUARTIER FRANCAIS LUCET LANGEN-ac-REUNION

A [REDACTED]

Je suis le représentant légal de cet élève ?

né(e) le 

[REDACTED] IN

Je suis le représentant légal de cet élève ?

né(e) le 

1 - Entrez la date de naissance de vos enfants sous la forme **xx/xx/xxxx** - Puis Cliquez sur "Confirmer"

2- TRES IMPORTANT : Notez votre identifiant pour ne pas l'oublier

Astuce : faire une photo de l'écran ou une capture d'écran et se l'envoyer par e-mail.

3 - Créez votre mot de passe, notez le quelque part, puis cliquez sur "Terminer"



self-service/activation/affichageIdChoixMdp

EduConnect

Je prends note de mon identifiant

[REDACTED]

Je crée mon mot de passe ?

[Besoin d'aide pour créer un mot de passe sécurisé?](#)

...et je confirme le mot de passe en le saisissant à nouveau

[Mentions légales](#) [Besoin d'aide ?](#)

 **MINISTÈRE DE L'ÉDUCATION NATIONALE ET**

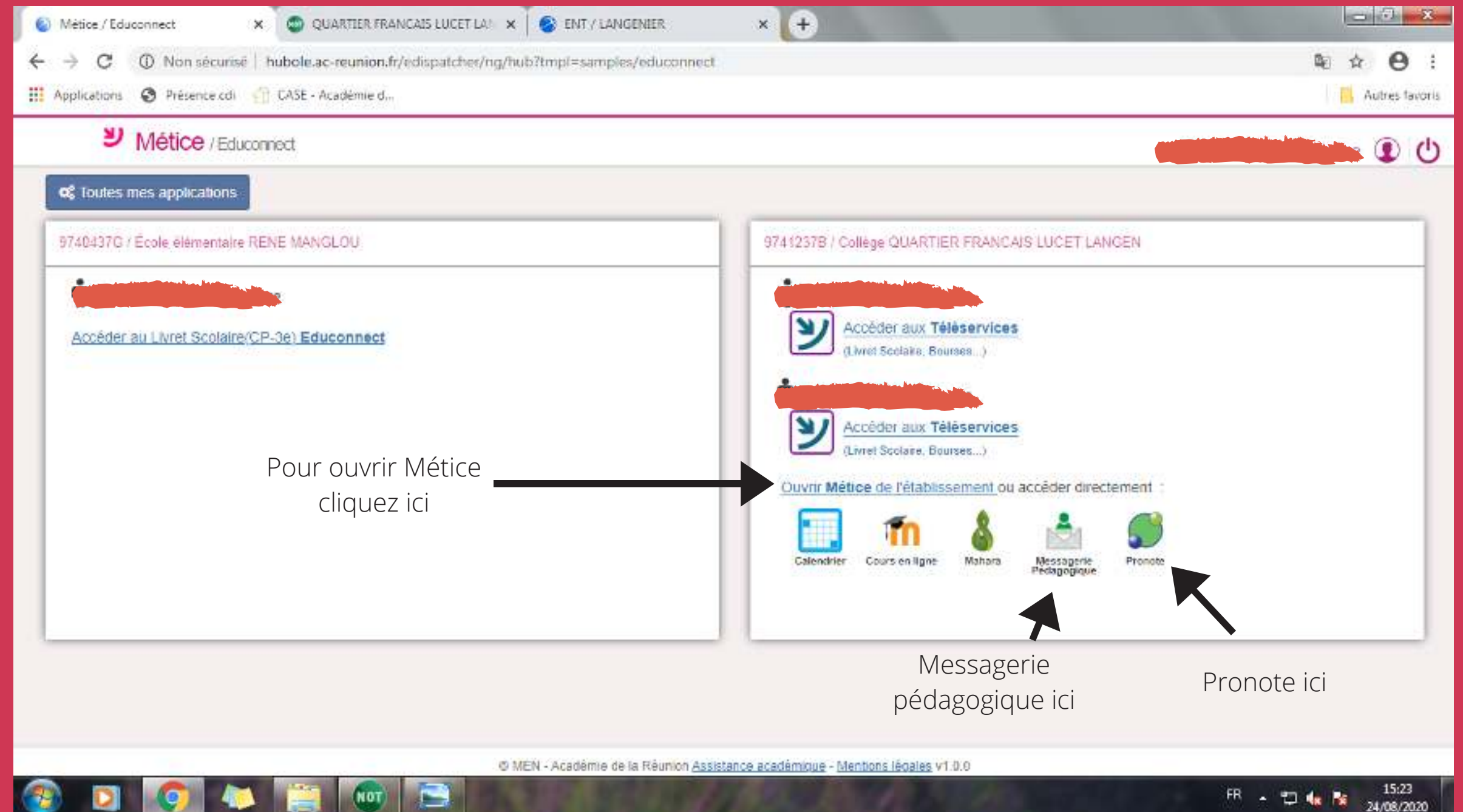
COMMENT SE CONNECTER A EDUCONNECT?

CRÉATION DE COMPTE - ESPACE METICE/EDUCONNECT

4 - Cliquez sur " Continuer vers mon service" pour finaliser la création de compte



5 - Votre interface Metice/Educonnect avec accès direct Pronote / Messagerie Pédagogique



COMMENT SE CONNECTER A EDUCONNECT?

LE METICE DE L'ETABLISSEMENT

rechercher une application

Toutes mes applications 12

Favoris 0

Au quotidien 5

Outils 3

Enquêtes et Pilotage 1

Web 2

Application 1

Au quotidien

Calendrier

Cours en ligne

Mahara

Messagerie Pédagogique

Pronote

Outils

Bloc Notes collaboratif Etherpad

Ethercalc

Téléservices

Enquêtes et Pilotage

Téléservice : bourse / téléinscription

FR 15:24 24/08/2020

COMMENT SE CONNECTER A EDUCONNECT?

PRONOTE

Métice / Educonnect x QUARTIER FRANCAIS LUCET LAN x ENT / LANGENIER x +

9741237b.index-education.net/pronote/parent.html?identifiant=RFv3w2u9VZx3KvwH

Applications Présence cdi CASE - Académie d...

Autres favoris

QUARTIER FRANCAIS LUCET LANGENIER
Espace Parents - M. [redacted]

Informations personnelles Cahier de textes Notes Compétences Résultats Vie scolaire Rencontres Parents/Profs Communication

Contenu et ressources Travail à faire

Contenu et ressources pédagogiques Vue chronologique Vue hebdomadaire depuis 17/08/2020

Tout afficher

- ANGLAIS LV1
- EDUCATION MUSICALE
- ESPAGNOL LV1
- FRANCAIS
- HISTOIRE-GEOGRAPHIE
- MATHEMATIQUES

Aujourd'hui

EDUCATION MUSICALE De 09h30 à 10h30
Mme LEBON M.
- Présentation de la discipline
- Lecture des règles de vie de classe en éducation musicale
- Questionnaire de renseignements
- Exercices de révisions sur la reconnaissance des différents styles musicaux
- Commencé les écoutes : " Bella ciao " version originale + " Bella ciao " reprise de Maître Gims

MATHEMATIQUES De 08h30 à 09h30
M. CHANE-CHONG G.
Début de la séquence 2.
Rappel sur les nombres décimaux(comment les comparer notamment). Rappel sur le calcul de fraction(additionner, soustraire et changer de dénominateur). Exercice d'addition de fraction relatives.
[Voir le travail à faire](#)

ven. 21 août

HISTOIRE-GEOGRAPHIE De 14h30 à 15h30
M. TOUATI A.

Mentions légales Toutes vos données sont hébergées en France INDEX ÉDUCATION Faisons avancer l'école

Tout savoir sur PRONOTE Tutos vidéo Accéder à l'aide en ligne

FR 15:20 24/08/2020

Si plusieurs enfants dans l'établissement, cliquez sur le menu déroulant